

Sena 10C EVO

Rychlý návod k použití



Motocyklová Bluetooth® kamera a komunikační systém

Jezděte ve spojení

Poslouchejte své oblíbené skladby, mluvejte přes interkom s kamarády, poslouchejte instrukce z navigace a využívejte další možnosti, to vše s vaší náhlavní soupravou. S vnitřní Bluetooth® technologií, UHD kamerou, HD reproboxy a mikrofonem s technologií řízení šumu Advanced Noise Control™ nikdy nebudete sami.

- Integrovaný Bluetooth®.
- Interkom s dosahem 1.6 km
- Integrovaná UHD kamera
- Čtyřcestný interkom
- Chytré mixování zvuku Smart Audio Mix™
- Řízení šumu Advanced Noise Control™
- WiFi k dispozici
- Audio Multitasking™
- Priorita audio zdroje

Začněte

1. Tento návod slouží jako základní verze návodu k použití. Plnou verzi návodu si můžete stáhnout z webových stránek sena.com.
2. Aktualizujte produkt zdarma na poslední verzi firmwaru pro plné využití nových pokročilých funkcí, vestavěných do tohoto produktu. Jak aktualizovat produkt viz. webové stránky Sena.com.

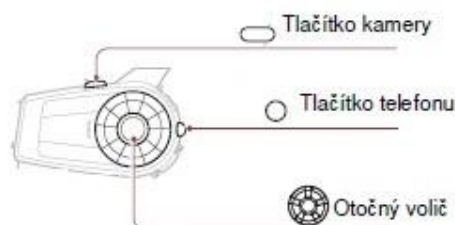
3. Uživatelé mohou sledovat společnost Sena na sociálních sítích Facebook, YouTube, Twitter a Instagram pro získávání aktuálních informací o produktech a všech ostatních oznámeních, týkajících se produktů Sena.

Jak použít tento návod

Nové technologie mohou být matoucí, ale vytvořili jsme jednoduchý způsob pro ovládání pomocí obrázků.



Tlačítka



Význam ikon

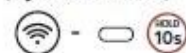
- Stiskněte tlačítko/otočte otočným voličem opakovaně v uvedeném počtu
- Stiskněte a podržte tlačítko/otočný volič na uvedený čas
- Otočte otočným voličem doprava nebo doleva.
- Otočte stisknutým otočným voličem doprava nebo doleva.



Formátování SD karty



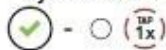
Změna WiFi kanálu (Výchozí: 5 GHz)



Vyberte 5 GHz



Vyberte 2.4 GHz



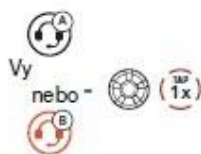
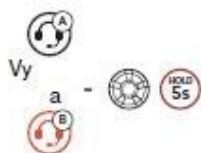
Poznámka:


Pokud váš telefon nepodporuje 5 GHz, musíte změnit WiFi kanál na 2.4 GHz.

Interkom

S náhlavní soupravou lze spárovat až tři další jezdce pro konverzaci přes Bluetooth interkom.

Spárování náhlavní soupravy A a B



 = Modrý blikající indikátor potvrzuje spárování interkomů

Indikátor

Spuštění/ukončení interkomu s náhlavní soupravou B



Rádio

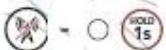
Zapnutí FM rádia



Skenování stanic



Vypnutí FM rádia



Ladění stanic



Konfigurační nabídka soupravy

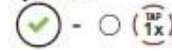
Přístup do konfigurační nabídky



Navigace mezi volbami nabídky



Vykonání



Sena správce zařízení

Sena správce zařízení umožňuje aktualizovat firmware a konfigurovat nastavení přímo z PC nebo Apple počítače. Pro stažení Sena správce zařízení navštivte webovou stránku sena.com.

Sena aplikace pro smartphone

Sena aplikace pro smartphone umožňuje konfigurovat nastavení náhlavní soupravy. Stáhněte si Sena aplikaci pro Android a Apple operační systémy z: sena.com.



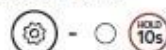
Sena Kamera aplikace

Sena Kamera aplikace umožňuje sledovat živý obraz z kamery, spravovat nahrané video a konfigurovat video nastavení použitím Wi-Fi funkce kamery. Když jsou kamera a Sena Kamera aplikace propojené, kamera je synchronizována s datem a časem smartphonu. Stáhněte si Sena Kamera aplikaci pro Android a Apple operační systémy z: sena.com.



Odstraňování závad

Tovární reset



 = Svítí červeně



Chybový reset



Poznámka:

Chybový reset neobnoví výchozí tovární nastavení náhlavní soupravy.

Typ	Operace	Tlačítka
Základní ovládání	Zapnutí/vypnutí napájení	
	Zvýšení/snížení hlasitosti	
Telefon	Přijmutí hovoru	
	Ukončení hovoru	
	Odmítnutí hovoru	
	Hlasové vytáčení	
	Rychlé vytáčení	

Typ	Operace	Tlačítka
Hudba	Přehrávání/pauza hudby	
	Stopa vpřed	
	Stopa vzad	
Kamera	Zapnutí kamery	
	Vypnutí kamery	
	Spuštění/zastavení záznamu	
	Uložení fotografie	
FM rádio	Zapnutí/vypnutí rádia	
	Ladění vpřed	
	Ladění vzad	
	Skenování FM pásma/ Zastavení skenování	

Typ	Operace	Tlačítka
Interkom	Spárování interkomu	
	Spuštění/ukončení interkomu	